

# VAU

## Wirtschaftsherde für feste Brennstoffe

Eine Tradition, auf die wir uns seit mehr als  
100 Jahren verstehen



- In vielen Variationen
- Auch spezielle Sonderanfertigungen
- Ausführungen für Holz-, Kohle- und Ölfeuerung
- Kombinationsmöglichkeiten mit Elektro- und Gas-herden, Wasserbädern und sonstigen Spezialgeräten

### Wirtschaftsherde in »leichter« Ausführung

#### Grundausrüstung:

- Bauhöhe: 80 cm
- Herdkörper 3-seitig Edelstahl - rostfrei
- Rückseite schwarz lackiert
- Profileisen-Stahlherdrahmen mit Überzug aus Edelstahl-rostfrei
- Edelstahl-Flachschutzstange an der Vorderseite
- geschliffene Stahlherdplatte
- Doppelzugeinrichtung
- Wasserschiff und Deckel aus Edelstahl-rostfrei

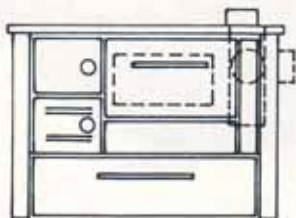
- großer Kohlenwagen in Herdbreite
- Rauchabzug rechts oder links oben

#### Gegen Mehrpreis:

- Bauhöhe: 85 cm
- Schutzstange an den Nebenseiten
- Rauchabzug in der Seitenwand, Rückwand oder nach unten
- Herdkörper weiß oder braun emailliert
- Heizschlange für Warmwasserbereitung

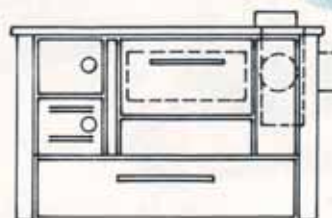


Wirtschaftsherd in »leichter« Ausführung



#### 1 Bratrohr / 1 großer Kohlenwagen

Rahmengröße:	1150 x 750 mm
Rohrstutzen:	Ø 130 mm
Bratrohr:	400 x 200 x 610 mm ( B x H x T )
Wasserschiffinhalt:	18 Ltr.



#### 1 Bratrohr / 1 großer Kohlenwagen //

Rahmengröße:	1300 x 750 mm
Rohrstutzen:	Ø 160 mm
Bratrohr:	500 x 200 x 610 mm ( B x H x T )
Wasserschiffinhalt:	18 Ltr.

Anmerkung: Alle Maße sind Mindestmaße!

# feste Brennstoffe

ideal für kleine oder ländliche Küchen.

## Wirtschaftsherde in »schwerer« Ausführung

### Grundausführung:

- Bauhöhe: 85 cm
- Sockelbauweise
- Herdkörper Edelstahl-rostfrei
- Profileisen-Stahlherdrahmen mit Überzug aus Edelstahl-rostfrei
- Edelstahl-Flachschutzstange an der Vorderseite
- Stahlherdplatte geschliffen u. für 30 Pers. armiert
- sämtl. Türen mit schwerem Beschlag
- Rauchabzug rechts oder links

### Gegen Mehrpreis:

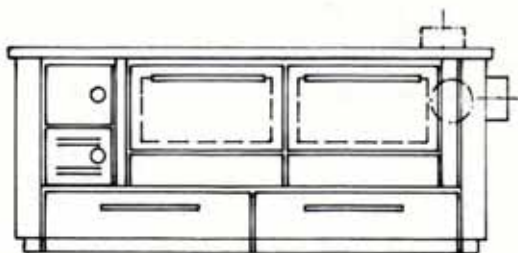
- Schutzstange an den Nebenseiten und bei freistehender Aufstellung auch an der Rückseite
- Rauchabzug in der Seitenwand, Rückwand oder nach unten
- Stahlherdplatte für 50, 100 oder 200 Personen Verpflegungsstärke armiert
- Heizschlange für Warmwasserbereitung
- Standsäule mit Schwenkbatterie u. a. m.



Wirtschaftsherd in »schwerer« Ausführung



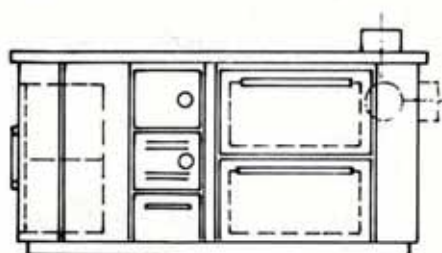
Wirtschaftsherd in »schwerer« Ausführung mit Ölbrenner



**2 Gastronorm- Bratröhren**  
Größe GN 2/1 - nebeneinander

**2 große Kohlenwagen auf Herdbreite**

Rahmengröße:	2000 x 900 mm
Bratrohr:	540 x 270 x 700 mm (B x H x T)
Rauchabzug:	oben, seidl. u. hinten möglich



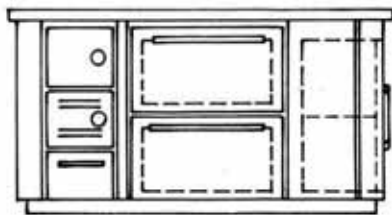
**2 Gastronorm-Bratröhren**  
Größe GN 2/1- untereinander

**1 Tellerwärmeschrank auf Feuerungsseite**  
**1 kleiner Kohlenwagen**

Rahmengröße:	1700 x 900 mm
Bratrohr:	540 x 270 x 700 mm (B x H x T)
Tellerwärmer:	660 x 630 x 320 mm (B x H x T)
Rauchabzug:	oben, seidl., hinten u. unten mögl.

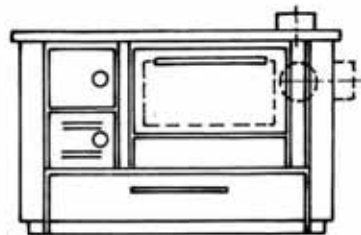


Wirtschaftsherd in »schwerer« Ausführung komb. mit Elektroherd



- 2 Gastronorm-Bratröhen
- Größe GN 2/1 - untereinander
- 1 Tellerwärmeschrank auf Abzugsseite
- 1 kleiner Kohlenwagen

Rahmengröße:	1600 x 900 mm
Bratrohr:	540 x 270 x 700 mm (B x H x T)
Tellerwärmer:	660 x 630 x 320 mm (B x H x T)
Rauchabzug:	nur nach unten möglich



- 1 Gastronorm-Bratrohr
- Größe GN 2/1
- 1 großer Kohlenwagen

Rahmengröße:	1350 x 900 mm
Bratrohr:	540 x 270 x 700 mm (B x H x T)
Rauchabzug:	oben, seitl., u. hinten möglich

## VAU Großküchentechnik

**München**  
 Schatzbogen 45  
 (Gewerbegeb. am Moosfeld)  
 81829 München  
 Tel.: (089) 45 10 27-0  
 Fax: (089) 45 10 27-33

**Vereinigte Herd- und Ofenfabriken**  
 Betz GmbH & Co. KG  
[vau-grosskuechen.de](http://vau-grosskuechen.de)  
 info@vau-grosskuechen.de

**Nürnberg**  
 Edisonstraße 24  
 (gegenüber TÜV)  
 90431 Nürnberg  
 Tel.: (0911) 61 30 81  
 Fax: (0911) 61 74 58